



華南金融集團

華南期貨股份有限公司 (104)金管期總字第002號

台北市民生東路四段54號3樓之9 TEL:(02)2718-0000 FAX:(02)2546-3708

3F, No. 54 Ming Sheng East Road Sec. 4, Taipei, TAIWAN

台指期貨 2018年07月23日 星期一 收盤日報

## ● 法人動態：

台股現貨買賣超					台股貢獻點數前十名		台股貢獻點數後十名					
單位：億	買進	賣出	合計	累計本月至今								
外資及陸資	401.35	334.34	67.02	-12.44	台積電	33.28	聯發科	-4.92				
投信	17.89	21.51	-3.61	56.57	統一超	5.34	大立光	-4.67				
自營商	71.25	70.47	0.78	-27.96	國巨	4.82	南亞科	-2.24				
合計	488.82	424.51	64.32	14.70	華新科	4.54	統一	-1.46				
7/20融資	70.82	73.54	-2.72	今日 1835.81	台塑	2.33	日月光投控	-0.95				
7/20融券	29952	30114	162	餘額 333025	台化	2.15	玉晶光	-0.93				
單位：口	多		空		聯電	1.85	南亞	-0.87				
7/20摩台08月多空比	804		1,705		台塑化	1.75	上銀	-0.77				
台指期前十大佔市場	65.3%		47.3%		榮化	1.49	全新	-0.72				
電子期前十大佔市場	75.6%		59.0%		鴻海	1.27	瑞昱	-0.65				
金融期前十大佔市場	61.3%		83.4%		前十名合計	58.82	後十名合計	-18.19				
期貨未平倉	台指期		電子期		金融期		台指選擇權(買權)		台指選擇權(賣權)			
多空淨額	未平倉	增減	未平倉	增減	未平倉	增減	未平倉	前日未平倉	增減	未平倉	前日未平倉	增減
外資及陸資	44600	148	987	69	-1468	-28	-1237	-4058	2821	4577	2613	1964
投信	-23880	-866	155	1	58	0	-578	-578	0	2044	944	1100
自營商	-5954	1436	-587	9	-276	29	20336	26683	-6347	-17140	-21514	4374

## ● 觀盤重點提示

國際金融：近期美股財報週，使上週美股大多呈現漲勢-尤其上週美股Microsoft、IBM公告季度財報均優於預期，使上週五美股跌幅收斂。終場道瓊指數跌 0.03%、S&P500跌 0.09%、Nasdaq跌 0.07%、費半指數跌 0.49%。

選擇權籌碼：今日未平倉p/c ratio為 1.16，較前日減少 0.03，成交量p/c ratio為 0.95，較前日減少 0.2；近月買權最大未平倉量集中在 11200 履約價序列，賣權最大未平倉量集中在 10600 履約價序列。

期、現貨籌碼：[1]現貨三大法人今日合計買超 64.32 億元，其中外資買超 67.02 億元。[2]期貨外資今日淨部位多單留倉 44600 口，較前日增加 148 口淨多單，投信淨空單留倉 23880 口，自營商淨空單留倉 5954 口。

台灣市場：終場加權指數上漲 0.14%，收在 10946.89 點，成交值 1465.8 億元。櫃買指數終場下跌 1.35%，收在 148.02 點，成交值 288.93 億元。

技術面：受惠美股財報週的引領、晶圓代工廠台積電的今年營運低點已過，短線台指期走勢相對樂觀。觀察台指期(近月)技術面，現階段於週均線SMA以上形成支撐，6日RSI指標持續向上；惟中線利空尚未淡化，台指期將有下跌的風險。

觀察台指選(全月)籌碼面，Vol. p/c ratio下滑幅度大於OI p/c ratio，顯示現階段避險情形略微偏多。

上週Trump宣稱，隨時將對中國進口商品價值逾 5,000 億美元加徵關稅，使得VIX波動率再度升至14.49。雖然短線仍有利多題材支撐台指期，然而市場存在不確性，預期短線台指期將在季線-週線區間盤整。

由於時序即將步入3Q蘋果拉貨旺季，可留意基期較低的蘋概股題材。

## ● 台指期貨收盤行情

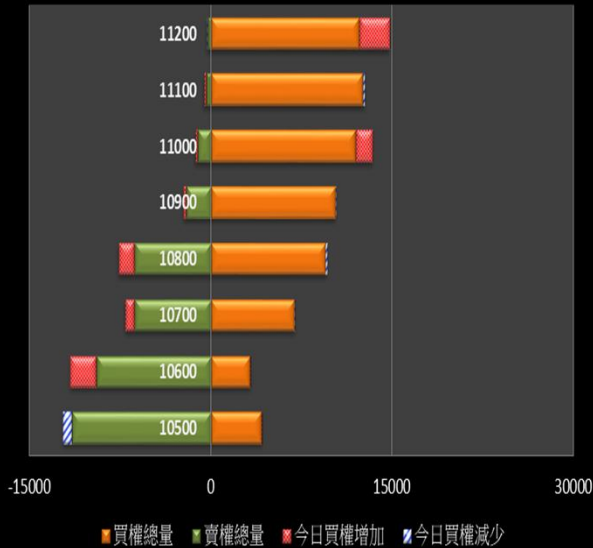
簡稱	收盤價	最高價	最低價	漲跌	價差(%)	成交量	委買均量	委賣均量	成交均量	OI
加權指數	10946.89	10984.84	10901.75	14.78		1465億	2.31	1.53	5.40	
08月台指期	10829	10864	10794	6.00	-1.09	142475	2.28	2.31	3.06	94797
09月台指期	10790	10823	10755	8.00	-1.45	1312	1.54	1.55	1.57	6482
08月小台指	10829	10864	10793	7.00	-1.09	103005	1.70	1.70	1.99	30588
09月小台指	10790	10823	10755	5.00	-1.45	2612	1.24	1.21	1.30	8280
電子指數	452.48	455.26	450.17	0.52		1092億				
08月電子期	448.45	450.40	446.55	0.70	-0.90	2601	1.43	1.37	1.46	3123
09月電子期	447.65	449.00	445.60	0.95	-1.08	62	1.19	1.27	1.19	122
金融指數	1246.71	1247.92	1243.17	2.07		52億				
08月金融期	1228.80	1232.40	1226.80	0.20	-1.46	966	1.24	1.24	1.32	2598
09月金融期	1224.00	1224.60	1224.00	0.00	-1.86	3	1.29	1.14	1.50	61
摩台指	406.51	408.50	404.53	1.46						
07月摩台指	405.00	406.90	403.30	1.20	-0.37	44470	-	-	2.15	193187
08月摩台指	402.00	403.80	400.50	1.00	-1.12	2296	-	-	3.76	5966

&lt;本文僅供參考，並不做任何獲利保證。&gt;

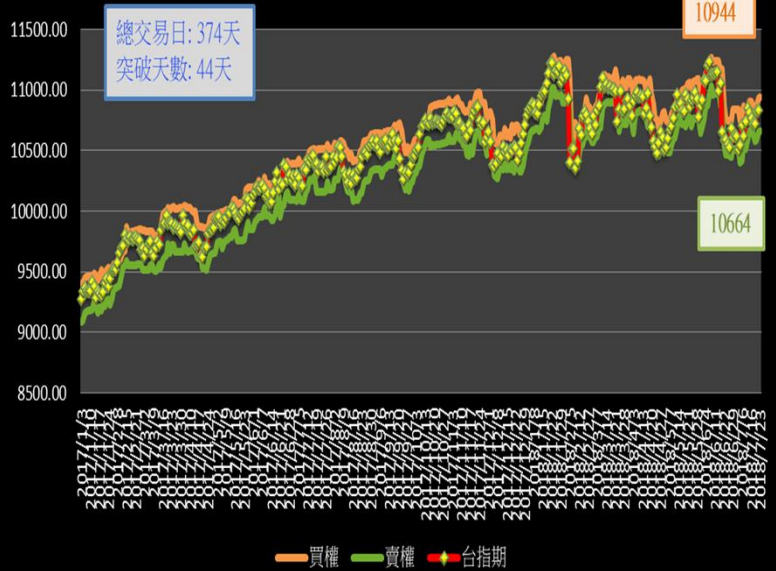


### 台指選擇權未平倉解析

近月選擇權未平倉分佈圖

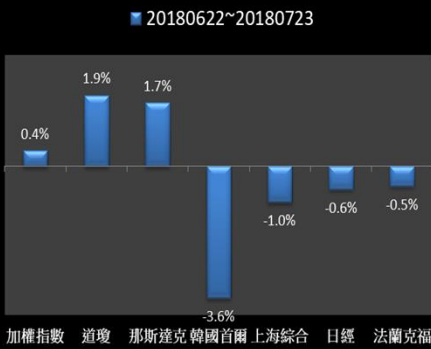


近月選擇權未平倉(加權平均法)一壓力支撐圖

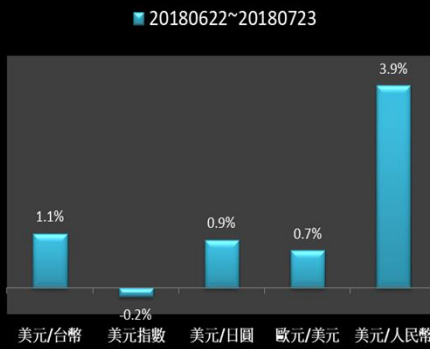


### 國際指數/商品期貨/外匯行情

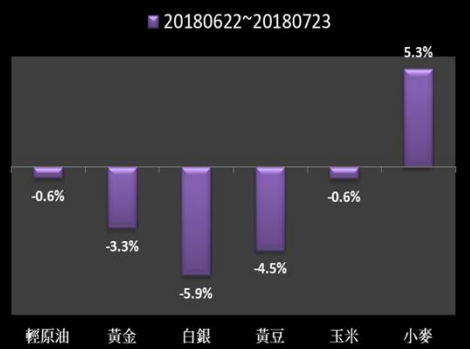
國際股市月績效表現



國際外匯月績效表現



國際商品期貨月績效表現



年漲幅



年漲幅



年漲幅

